



ARDORLEARNING
LANGUAGE FOR LIFE.



Webinar de bienvenida

Curso de francés

Ardor Learning



Dinamizadora: Deyaneira Amador
Fecha: 25 de mayo de 2023





1. Dinamizadora
2. Información general
3. Primer acceso
4. Curso online: estructura y contenidos
5. Contenidos extra
6. Preguntas frecuentes



1. Dinamizadora

La dinamizadora es el **punto de contacto** de los alumnos ante cualquier duda técnica o sobre planificación y contenido del curso

Deyaneira Amador



deyaneira.amador@ardorlearning.com



Teléfono: +34 621 366 775

Reserva llamada:

<https://calendly.com/deyaneira-amador/15min>

Horario laboral: 09.00h a 17.00h





2. Información general - Duración y requisitos



Inicio: 23/05/2023

Dispones de **7 meses** para trabajar en tu curso.

Fin: 31/12/2023



Debes completar al menos el **75% de las actividades del nivel que obtuviste en la prueba**

**Clases virtuales: darán comienzo en septiembre. Os informaré lo antes posible.





3. Primer Acceso



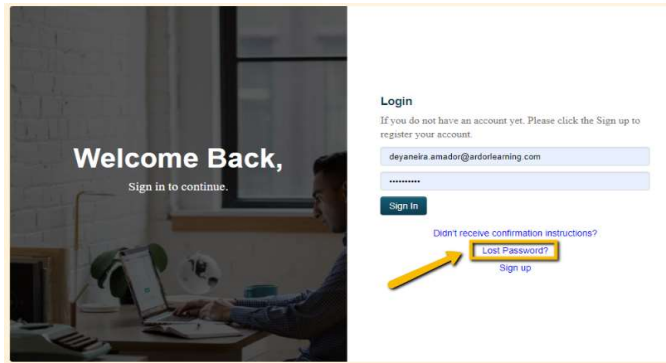
- ✓ **URL:** <https://www.ardorlearning.com/totalenergies>
Una vez dentro, clics en *Acceso a myLanguages; francés*



- ✓ **Usuario:** tu email (en el que recibiste el email de bienvenida)



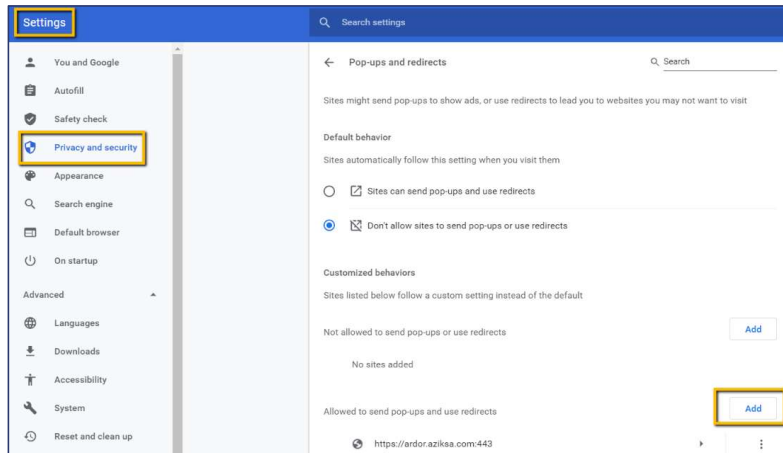
- ✓ **Contraseña:** Click sobre *Lost Password* y crea una nueva.



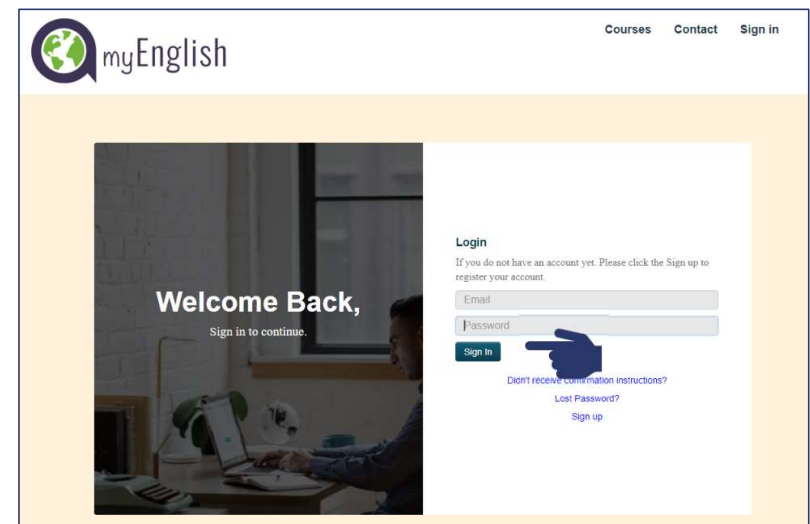
IMPORTANTE: Para acceder al curso de francés, tendrás que permitir las ventanas emergentes en tu navegador



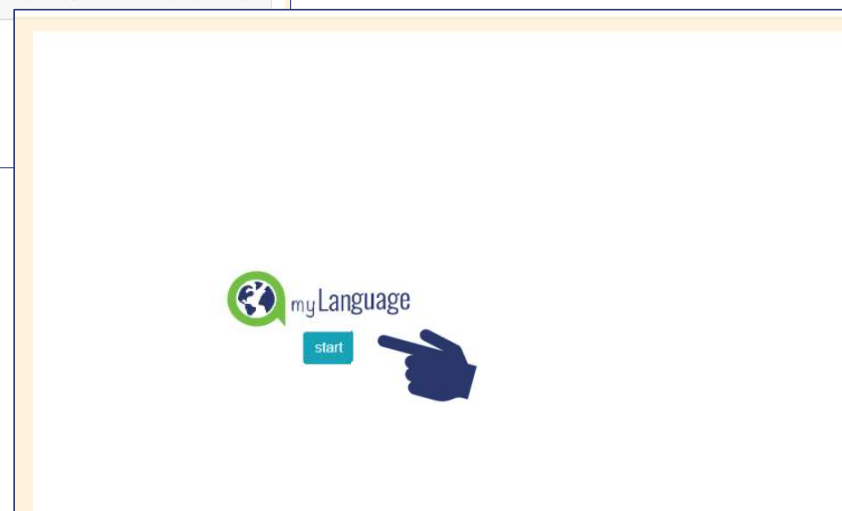
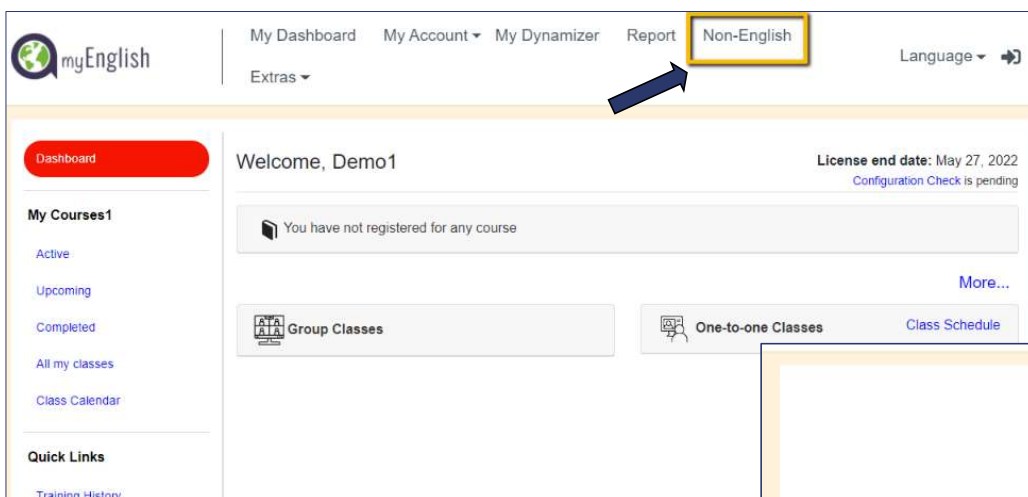
PRIMER ACCESO



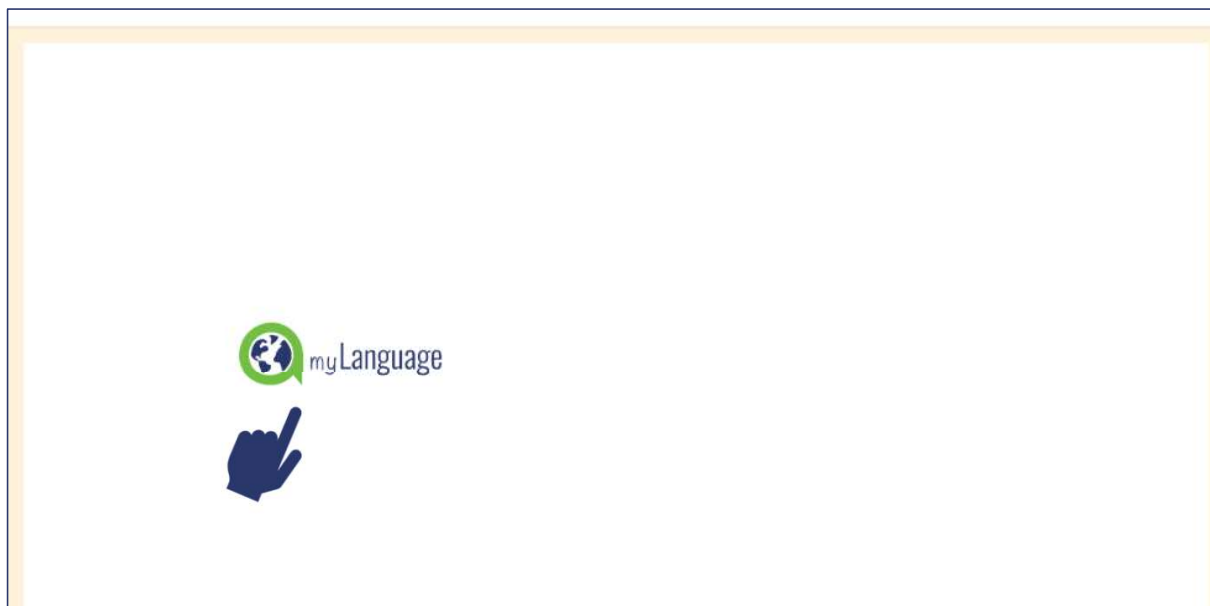
- Permite las ventanas emergentes para el sitio:
<https://totalenergies.aziksa.com/>
- Entra en el portal del alumno (URL)
- Introduce tu usuario y contraseña



Para alumnos registrados también en inglés



Para alumnos registrados solo en francés



PRIMER ACCESO


Select your learning path
You can change this at any time.

Daily Life

Explore the Culture

Progress in the Language

Study and Work







Home All Lessons News 

My Learning Language
French

My Learning Path
Public Administration [Update](#)

My Current Lesson
Contacter quelqu'un - appels et emails [View](#)

My Progress

 A1- 0%	 A1 0%	 A2 4%
 B1 0%	 B2 0%	 C1 0%

- Selecciona tu **plan de aprendizaje** (*learning path*)
- Es **obligatorio** completar el plan de aprendizaje *Progress in the language o Progresser dans la langue*
- Puedes **cambiar el idioma de la interfaz** desde la barra superior derecha de la plataforma clicando en *Profile* (perfil).



4. Curso online - Navegación

Desde la pantalla de inicio podrás cambiar el itinerario de aprendizaje (*learning path*) y visualizar tu progreso

ARDOR LEARNING
LANGUAGE FOR LIFE

Home All Lessons News

Public Administration

Mission Level

A1- A1 **A2** B1 B2 C1

1 Travailler à l'accueil (1/4) ^

- Agent / Agente d'accueil 01
- Contacter quelqu'un - appels et emails 02
- Le passé récent - je viens de 03
- L'interrogation - quelques précisions 04

2 Demander des renseignements à l'accueil (0/5) v

3 Prendre un rendez-vous par téléphone (0/5) v

My Learning Language
French

My Learning Path
Public Administration Update

My Current Lesson
Contacter quelqu'un - appels et emails View

My Progress

A1- 0% A1 0% **A2 4%**
B1 0% B2 0% C1 0%





4. Curso online – Estructura de los niveles

- Estructura de un nivel: Cada nivel está formado por misiones. Cada misión contiene una unidad o más. Dentro de cada unidad, hay diferentes ejercicios.
- Tendréis que completar **al menos el 75% de las unidades** que contiene el plan de aprendizaje *Progress in the Language* en el nivel obtenido en la prueba.

ARDOR LEARNING

Home All Lessons News

Daily Life

Mission Level

A1- A1 A2 B1 B2 C1

1	Se présenter	(1/2) ▾
✓	Rencontrer d'autres personnes	(4/4) ▾
3	Présenter sa famille	(0/3) ▾
4	Décrire quelqu'un	(0/5) ▾
5	Dire comment on se sent	(1/3) ▾
6	Parler de sa vie quotidienne	(0/4) ▾
7	Parler de ses loisirs	(0/3) ▾
8	Parler de ses activités du weekend	(0/3) ▾
9	Décrire les projets de la journée	(0/4) ▾

My Learning Language
French

My Learning Path
Daily Life Update

My Current Lesson
Se présenter View

My Progress

A1- 0%	A1 8%	A2 3%
B1 0%	B2 0%	C1 0%

Daily Life

Mission Level

A1- A1 A2 B1 B2 C1

1	Se présenter	(1/2) ▾
✓	Rencontrer d'autres personnes	(4/4) ▾

Répondre à des questions à propos de soi 01	Rencontrer quelqu'un de nouveau / un(e) inconnu(e) 02
L'usage du présent 03	Le présent - avoir - deuxième verbe de base

5. CONTENIDO EXTRA Todo el contenido

The screenshot displays the ARDOR LEARNING website interface. At the top left is the logo "ARDOR LEARNING LANGUAGE FOR LIFE". On the top right, there are navigation links: "Inicio", "Todo el contenido" (highlighted with a yellow box), "Noticias", a user profile icon, and "ES" with a dropdown arrow. Below the navigation is a search bar with the text "Buscar". A category filter dropdown is open, showing options: "Todos", "Vocabulario general", "Gramática", "Vocabulario profesional", and "Otros". The main content area features a grid of ten categories, each with a representative image and a label: "Datos personales" (woman waving), "Vida diaria" (woman brushing teeth), "Comer y beber" (group eating), "Tiempo libre y ocio" (person on a boat), "Casa y hogar" (house at night), "Compras" (people shopping), "Viajes" (beach scene), "Transporte" (airplane), "Comunicación" (two people talking), and "Cultura" (cathedral).

En esta sección encontrarás un banco de vocabulario de gramática y vocabulario que te ayudará a encontrar la información de manera sencilla.

5. CONTENIDO EXTRA

Noticias

The screenshot shows a news website interface. At the top right, there are navigation links: "Inicio", "Todo el contenido", and "Noticias" (highlighted with a yellow box). A user profile icon and "ES" with a dropdown arrow are also visible. Below the navigation is a search bar with the placeholder text "Búsqueda con palabras clave". On the left side, there is a "Filtros" (Filters) section with two categories: "Medios de comunicación" (Communication Media) and "Práctica" (Practice). Under "Medios de comunicación", there are checkboxes for "Video" (checked) and "Artículo" (unchecked). Under "Práctica", there is a checkbox for "Cuestionario" (unchecked). The main content area displays a list of four news articles, each with a thumbnail image, a title, and a date of "29/09/2021".

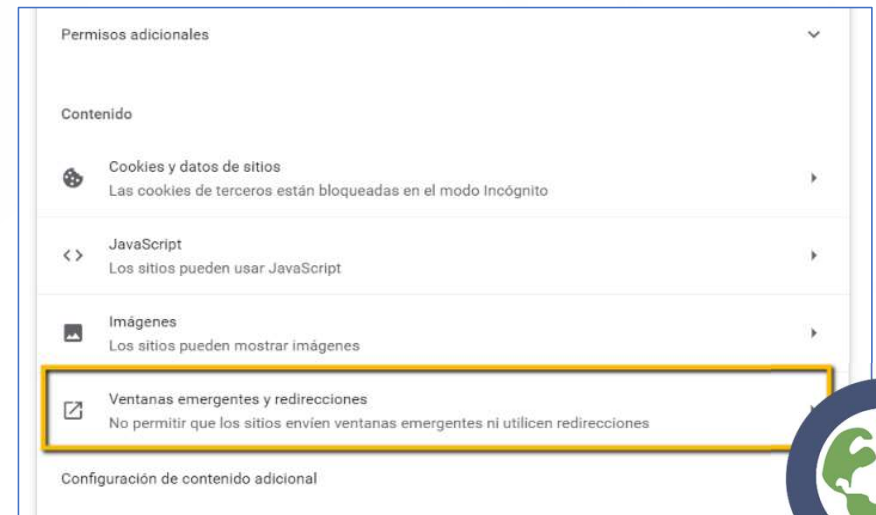
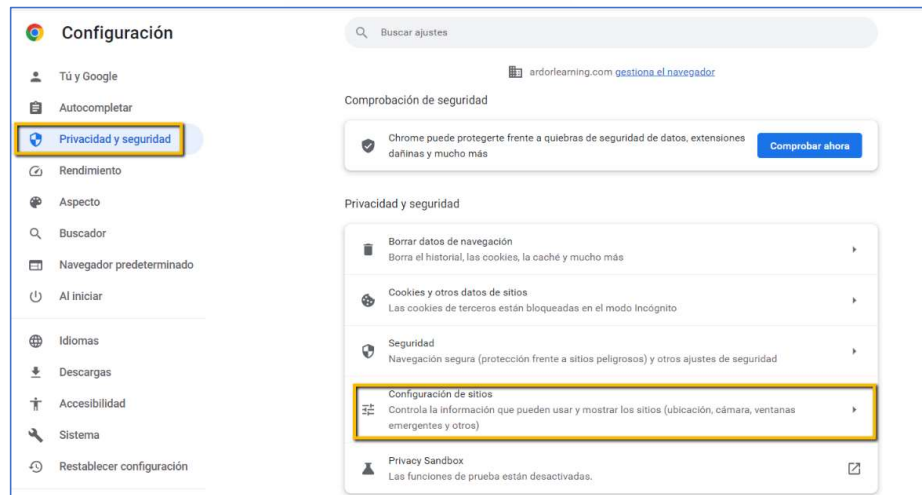
- Au marché de l'opium afghan, les prix s'envolent sous les talibans**
- Sur le pont Alexandre III, un hommage populaire au soldat français mort au Mali**
- Pêche post-Brexit: Paris juge "inacceptables" les décisions britanniques**
- Tunisie : Najla Bouden chargée de former un nouveau gouvernement**

En la sección *Noticias* podrás practicar tu habilidad de comprensión escrita. Encontrarás vídeos y artículos, algunos de ellos con un cuestionario al final. Esta sección se actualiza regularmente con noticias de última actualidad.



6. Preguntas frecuentes

- No me aparece el curso: Al acceder al curso de francés, se abrirá una ventana nueva. Para ello, es necesario que permitas las ventanas emergentes en tu navegador. Cuando accedas, deberías ver un pop-up del navegador solicitando permiso para las ventanas emergentes. De no ser así, permite la página del curso en Configuración del navegador.





6. Preguntas frecuentes

- ¿Cómo cambio de un learning path a otro?
Recuerda que es necesario hacer el *learning path Progress in the Language*. Puedes continuar con el resto una vez termines dicho plan de aprendizaje

Home All Lessons News

My Learning Language
French

My Learning Path
Public Administration [Update](#)

My Current Lesson
Contacter quelqu'un - appels et emails [View](#)

My Progress

A1- 0%	A1 0%	A2 4%
B1 0%	B2 0%	C1 0%





6. Preguntas frecuentes

- Hago los ejercicios pero no se me refleja en el porcentaje de progreso: Para que las lecciones que hagas se cuenten en el progreso, es necesario terminarlás. En algunas de las lecciones te encontrarás un test recapitulativo. Tienes que **obtener al menos un 70%** para que se considere aprobado

ARDOR LEARNING

Home All Lessons

Daily Life

Mission Level

A1- A1 A2 B1 B2 C1

- 1 Se présenter (1/2) ✓
- ✓ Rencontrer d'autres personnes (4/4)
- 3 Présenter sa famille (0/3)
- 4 Décrire quelqu'un (0/5)
- 5 Dire comment on se sent (1/3)
- 6 Parler de sa vie quotidienne (0/4)
- 7 Parler de ses loisirs (0/3)
- 8 Parler de ses activités du weekend (0/3)
- 9 Décrire les projets de la journée (0/4)

My Learning Language
French

My Learning Path
Daily Life Update

My Current Lesson
Se présenter View

My Progress

A1- 0% A1 8% A2 3%
B1 0% B2 0% C1 0%

Daily Life

Mission Level

A1- A1 A2 B1 B2 C1

- 1 Se présenter (1/2) ✓
- ✓ Rencontrer d'autres personnes (4/4)

Répondre à des questions à propos de soi 01

Rencontrer quelqu'un de nouveau / un(e) inconnu(e) 02

L'usage du présent 03

Le présent - avoir - deuxième verbe de base 04





6. Preguntas



ARDORLEARNING
LANGUAGE FOR LIFE.



*Single contact to support all questions
of using Ardor services!!*

Apoyo de la dinamizadora:

- ✓ Guía en el proceso de aprendizaje
- ✓ Resolución de problemas (pedagógicos y técnicos)



deyaneira.amador@ardorlearning.com



621 366 775

Reserva llamada:

<https://calendly.com/deyaneira-amador/15min>

